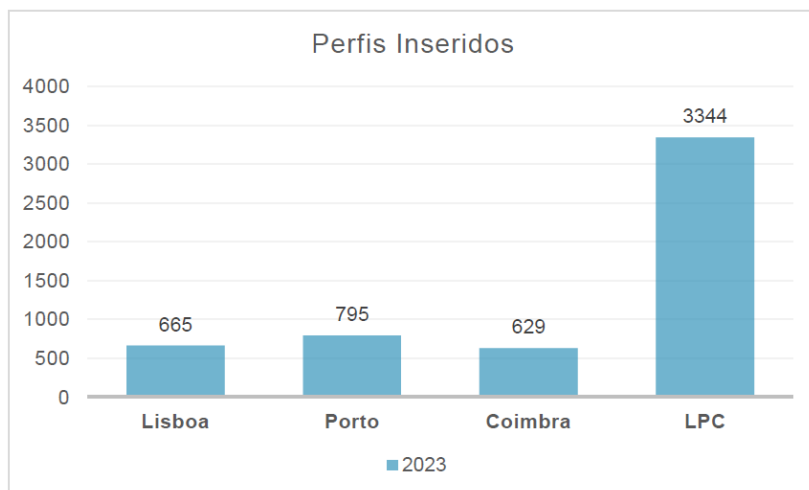


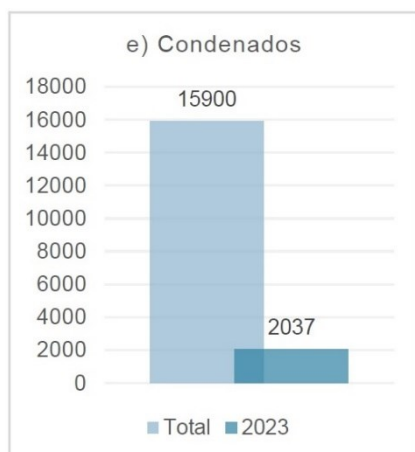
Dados a 31 de dezembro de 2023

Quadro 1 – Perfis de ADN inseridos por laboratório



Fonte: BDADN

Quadro 2 - Perfis de ADN de condenados



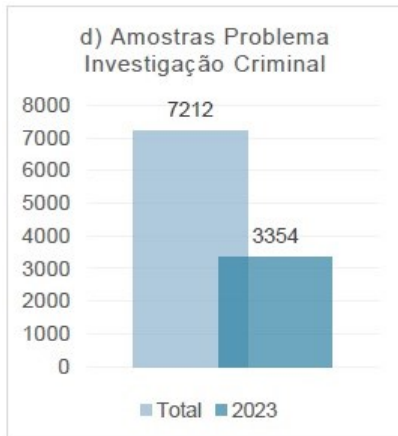
Fonte: BDADN

Quadro 3 – Número de perfis de ADN de condenados por ano e por semestre

	2010	2011	2012	2013	2014	2015	2016	2017	2018	2019	2020	2021	2022	2023
1º sem.	5	101	289	150	1015	788	674	838	1000	607	565	460	764	1163
2º sem.	46	166	376	423	659	503	625	771	699	535	535	720	707	874
Total	51	267	665	573	1674	1291	1299	1609	1699	1142	1100	1180	1471	2037

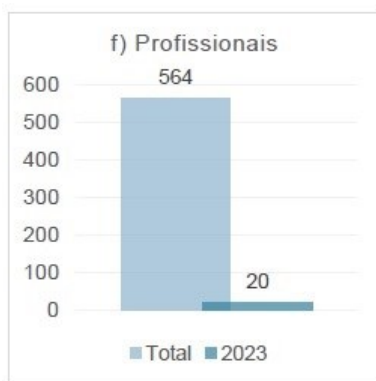
Fonte: BDADN

Quadro 4 - Amostras problema para investigação criminal



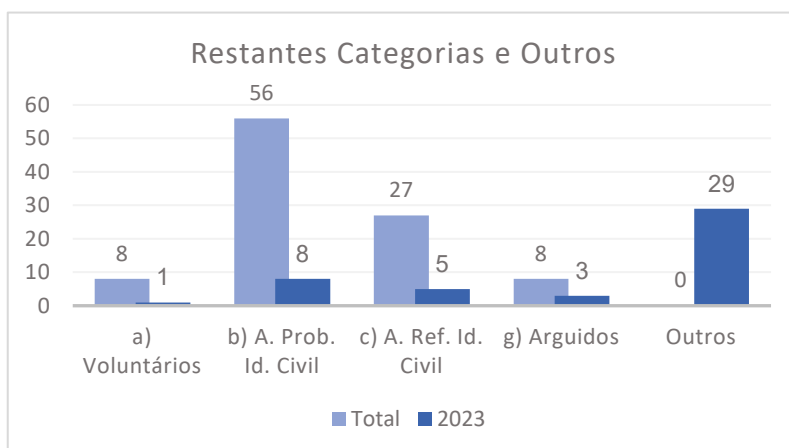
Fonte: BDADN

Quadro 5 - Perfis de ADN de profissionais que procedem à recolha e análise de amostras



Fonte: BDADN

Quadro 6 - Restantes categorias e outros



Fonte: BDADN

Quadro 7 - Coincidências nacionais por categoria



Fonte: BDADN

Legenda:

RC – Condenados

PC – Amostra problema - investigação criminal

PI – Amostra problema - identificação civil

RA – Arguidos

Quadro 8 – Perfis de ADN e correspondentes dados pessoais removidos ou transferidos

2023		
	Removidos	Guarda provisória
Voluntários	0	0
Amostras problema de identificação civil	0	0
Amostras de referência de identificação civil	1	0
Amostras problema de investigação criminal	2	8
Condenados	6	0
Profissionais	0	0
Arguidos	0	3

Fonte: BDADN

Quadro 9 – Base de Dados Prüm – coincidências por país e categoria

HITS OBTIDOS POR CATEGORIA											
Estado-Membro	Espanha		Holanda		Áustria		República Checa		França		
Tipo de Hit	Total	2023	Total	2023	Total	2023	Total	2023	Total	2023	
PC-PC	64	25	15	10	20	3	0	0	97	41	
PC-RC	176	70	21	12	22	12	1	0	437	213	
RC-RC	210	12	37	5	33	2	1	0	286	72	

Estado-Membro	Alemanha		Suécia		Hungria		Roménia		Malta	
Tipo de Hit	Total	2023	Total	2023	Total	2023	Total	2023	Total	2023
PC-PC	52	16	0	0	0	0	0	0	0	0
PC-RC	98	20	8	4	0	0	19	5	0	0
RC-RC	104	7	9	0	2	0	10	3	0	0

Estado-Membro	Polónia		Letónia		Eslováquia		Chipre		Estónia	
Tipo de Hit	Total	2023	Total	2023	Total	2023	Total	2023	Total	2023
PC-PC	0	0	1	0	0	0	1	0	0	0
PC-RC	2	0	1	0	0	0	1	0	0	0
RC-RC	1	1	4	0	0	0	0	0	0	0

Estado-Membro	Lituânia		Finlândia		Croácia		Bélgica		Eslovénia	
Tipo de Hit	Total	2023	Total	2023	Total	2023	Total	2023	Total	2023
PC-PC	0	0	0	0	0	0	17	9	0	0
PC-RC	0	0	1	1	0	0	11	7	1	1
RC-RC	5	0	3	0	0	0	3	0	3	0

Estado-Membro	Luxemburgo		Reino Unido		Grécia	
Tipo de Hit	Total	2023	Total	2023	Total	2023
PC-PC	6	5	8	8	3	3
PC-RC	20	12	183	183	2	2
RC-RC	2	1	6	6	2	2

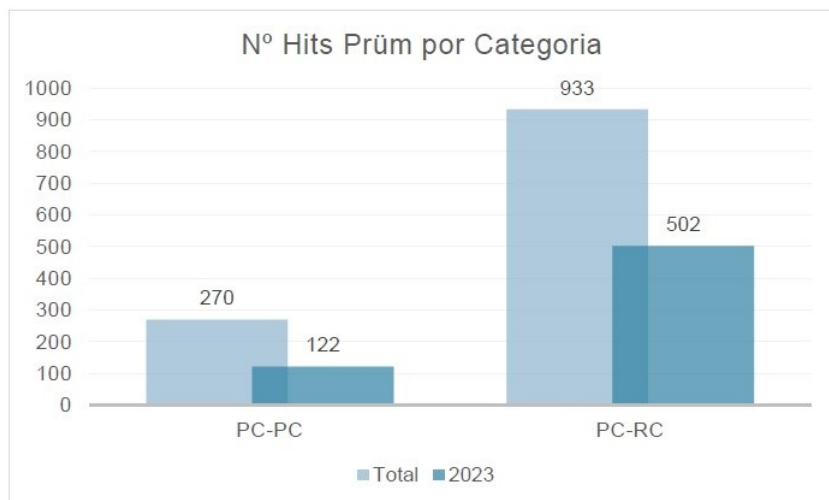
Fonte: BDADN

Legenda:

RC – Condenados

PC – Amostra problema - investigação criminal

Quadro 10 – Base de Dados Prüm - coincidências e total acumulado



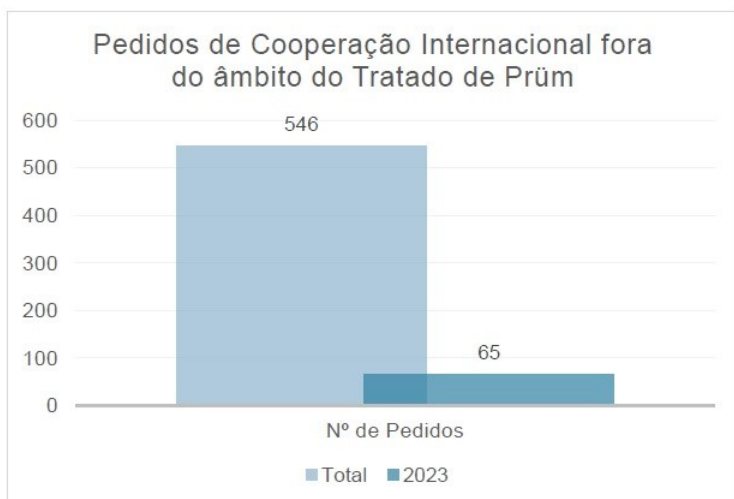
Fonte: BDADN

Legenda:

RC – Condenados

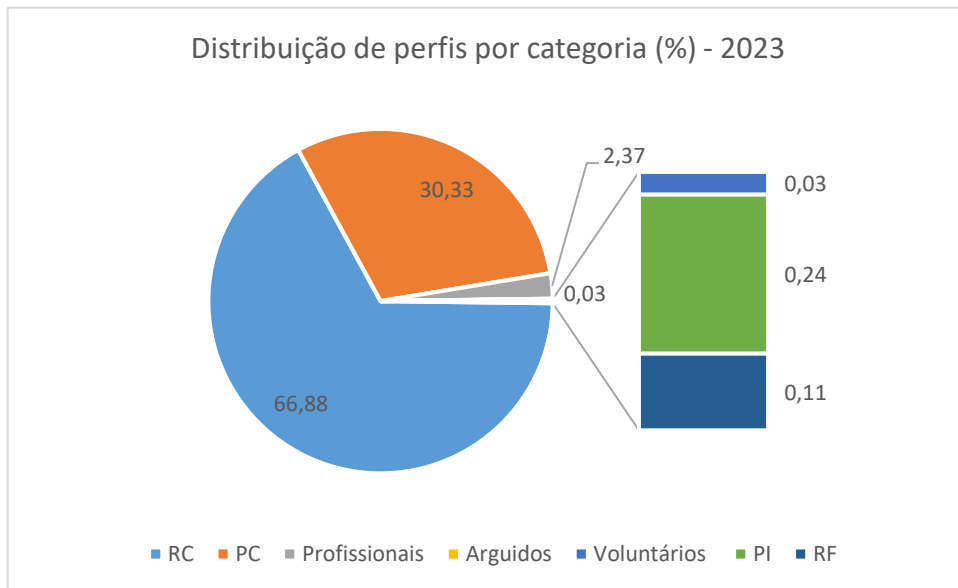
PC – Amostra problema - investigação criminal

Quadro 11 – Pedidos de cooperação internacional fora do âmbito do Tratado Prüm

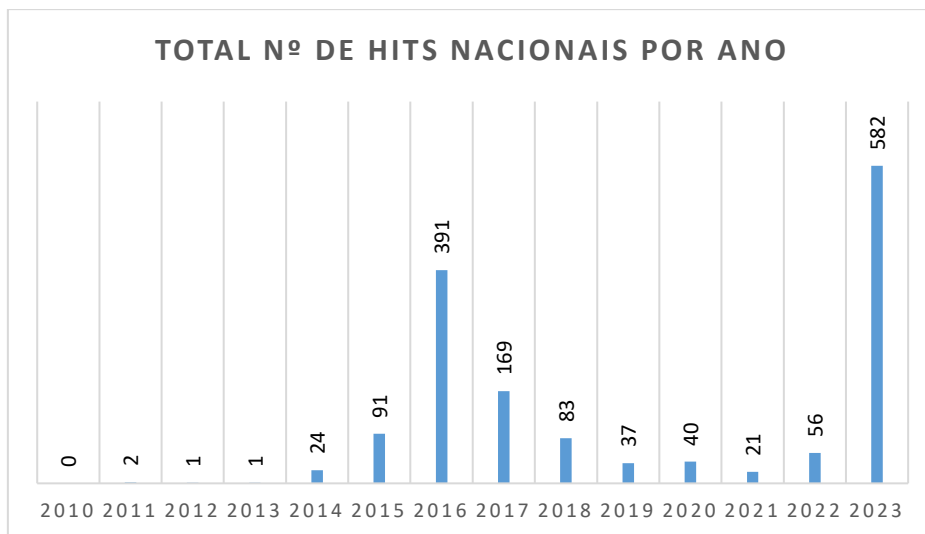


Fonte: BDADN

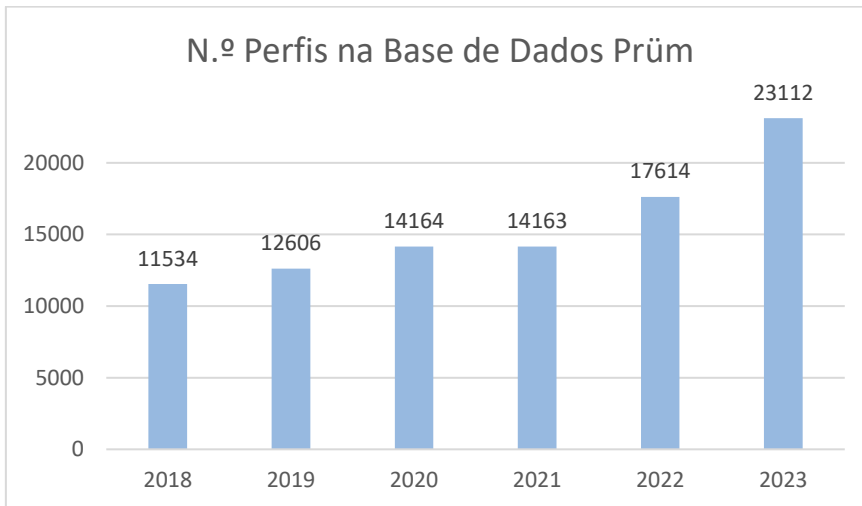
Quadro 12 – Distribuição de perfis por categoria, em percentagem, à data de 31/12/2023



Quadro 13 – Número total de *hits* nacionais por ano

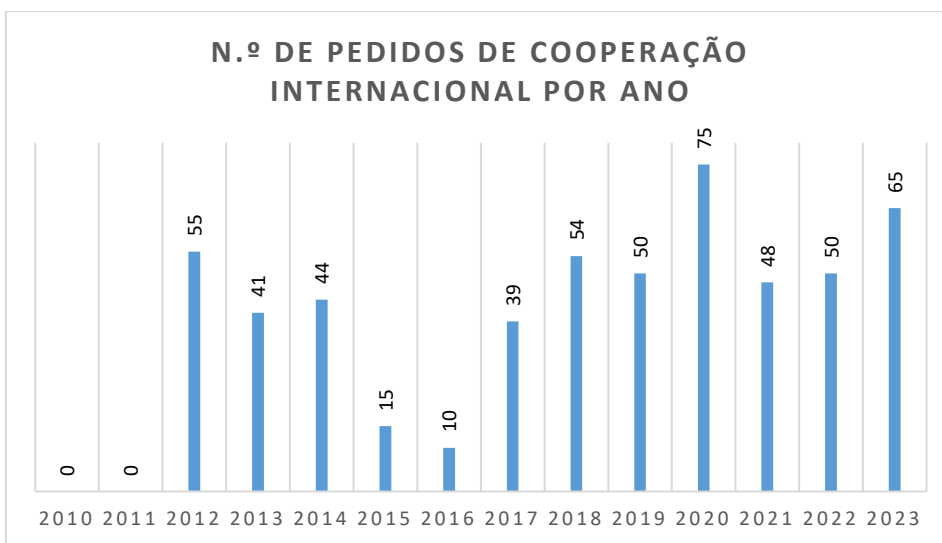


Quadro 14 – Evolução da Base de Dados Prüm nos últimos anos



Fonte: BDADN

Quadro 15 - Número de pedidos de cooperação internacional fora do âmbito do Tratado de Prüm



Fontes: BDADN