

Dados a 31 de dezembro de 2021

Quadro 1 - Perfis de ADN inseridos por laboratório



Fonte: CNCBD

Quadro 2 - Perfis de ADN de condenados



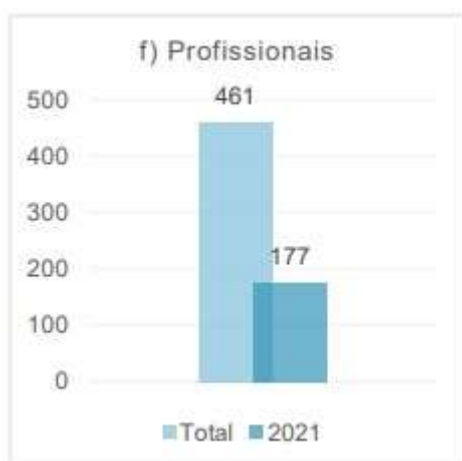
Fonte: CNCBD

Quadro 3 – “Amostras problema” para investigação criminal



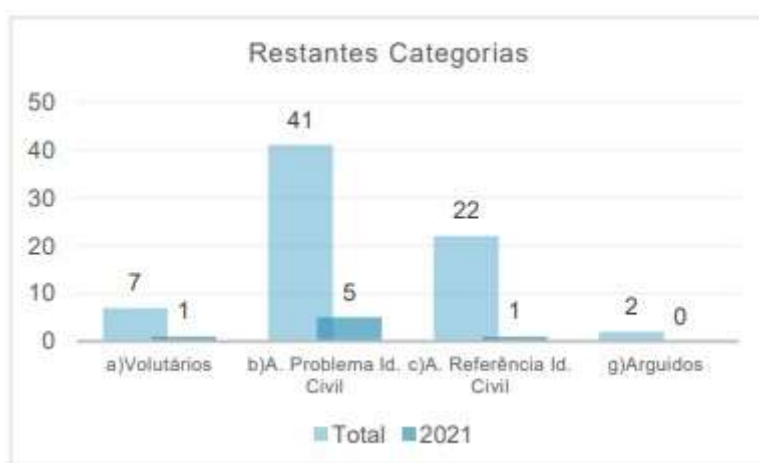
Fonte: CNCBD

Quadro 4 - Perfis de ADN de profissionais que procedem à recolha e análise de amostras



Fonte: CNCBD

Quadro 5 - Restantes categorias



Fonte: CNCBD

Quadro 6 – Número de perfis de ADN de condenados por ano e por semestre

	2010	2011	2012	2013	2014	2015	2016	2017	2018	2019	2020	2021
1º sem.	5	101	289	150	1015	788	674	838	1000	607	565	460
2º sem.	46	166	376	423	659	503	625	771	699	535	535	720
Total	51	267	665	573	1674	1291	1299	1609	1699	1142	1100	1180

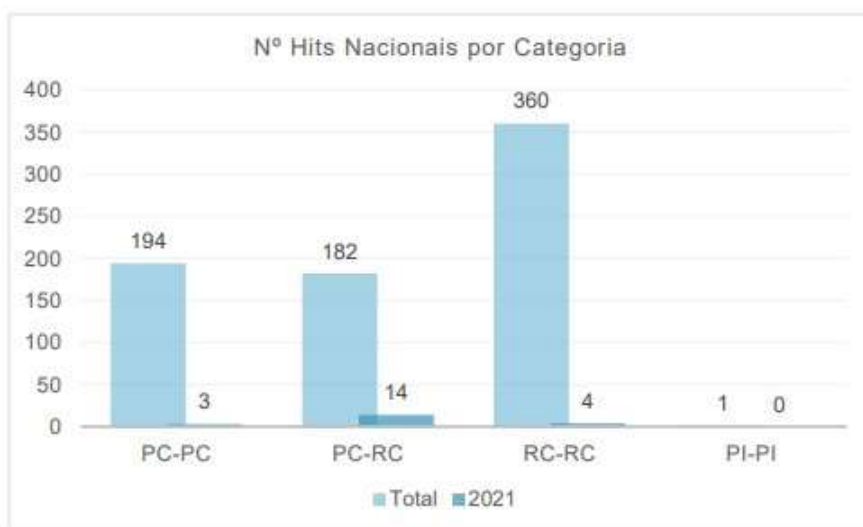
Fonte: CNCBD

Quadro 7 – Perfis de profissionais – total de perfis e distribuição por laboratório

Laboratório	TOTAL
Porto	14
Coimbra	14
Lisboa	17
LPC/PJ	416
	461

Fonte: CNCBD

Quadro 8 - Coincidências nacionais por categoria



Legenda:

RC – Condenados

PC – Amostra problema - investigação crimina

PI – Amostra problema - identificação civil

Fonte: CNCBD

Quadro 9 - Perfis de ADN e correspondentes dados pessoais removidos ou transferidos

	2021	
	Removidos	Guarda provisória
Voluntários	0	0
Amostras problema de identificação civil	0	1*
Amostras de referência de identificação civil	0	0
Amostras problema de investigação criminal	1	8*
Condenados	28	0
Profissionais	0	0
Arguidos	0	2

*Aguarda despacho do magistrado titular do processo.

Fonte: CNCBD

Quadro 10- Base de Dados Prüm – coincidências por país e categoria

HITS OBTIDOS POR CATEGORIA										
Estado-Membro	Espanha		Holanda		Áustria		República Checa		França	
Tipo de Hit	Total	2021	Total	2021	Total	2021	Total	2021	Total	2021
PC-PC	36	1	3	0	17	0	0	0	41	1
PC-RC	84	4	8	0	9	0	1	0	145	6
RC-RC	156	2	26	2	28	1	1	0	113	0

Estado-Membro	Alemanha		Suécia		Hungria		Roménia		Malta	
Tipo de Hit	Total	2021	Total	2021	Total	2021	Total	2021	Total	2021
PC-PC	35	0	0	0	0	0	0	0	0	0
PC-RC	62	2	2	0	0	0	11	3	0	0
RC-RC	92	1	6	0	2	0	6	0	0	0

Estado-Membro	Polónia		Letónia		Eslováquia		Chipre		Estónia	
Tipo de Hit	Total	2021	Total	2021	Total	2021	Total	2021	Total	2021
PC-PC	0	0	1	0	0	0	1	0	0	0
PC-RC	0	0	1	1	0	0	1	0	0	0
RC-RC	0	0	0	0	0	0	0	0	0	0

Estado-Membro	Lituânia		Finlândia		Croácia		Bélgica		Eslovénia	
Tipo de Hit	Total	2021	Total	Total	Total	2021	Total	2021	Total	2021
PC-PC	0	0	0	0	0	0	8	1	0	0
PC-RC	0	0	0	0	0	0	2	0	0	0
RC-RC	2	0	0	0	0	0	2	0	3	0

Estado-Membro	Luxemburgo	
Tipo de Hit	Total	2021
PC-PC	1	1
PC-RC	1	1
RC-RC	0	0

Legenda:

RC – Condenados

PC – Amostra problema - investigação criminal

Fonte: CNCBD

Quadro 11 – Base de Dados Prüm - coincidências por categoria e total acumulado



Fonte: CNCBD

Legenda:

RC – Condenados

PC – Amostra problema - investigação criminal

Quadro 12 – Pedidos de cooperação internacional fora do âmbito do Tratado de Prüm



Fonte: CNCBD